


Der REAL-LESER-FAKTOR

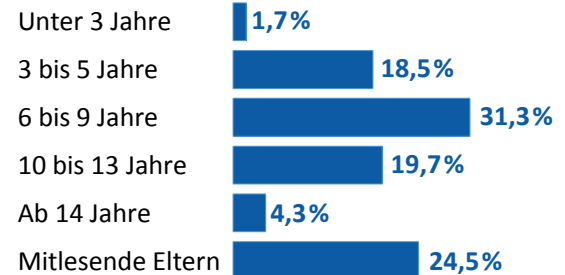
Repräsentative **forsa.**-Ergebnisse für Kinderzeitschriften allgemein

Der REAL-LESER-FAKTOR



Ø 2,33 Personen erreichen Sie
pro verkauftem Exemplar
einer Kinderzeitschrift

Aufschlüsselung in die Altersgruppen



Die realistische Währung im Kids-Print-Markt.

Berechnung der Reichweite pro Titel

Verkaufte Auflage

Unabhängig IVW-geprüfter Verkauf
oder Verlagsangabe

X

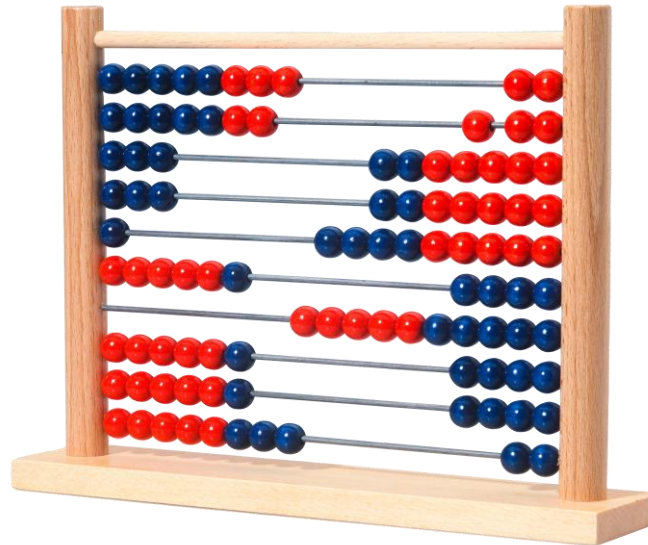
REAL-LESER-FAKTOR

Repräsentativ und magazin-
unabhängig oder -spezifisch

=

Lesende

Inklusive Geschwister, Freunde,
mitlesende Eltern und Großeltern



Unsere Reichweite für Ihre Kampagne

Girls-Titel

Titel	Ø-Alter Hauptleser	LeserInnen-Struktur nach Geschlecht		Verkaufte Auflage IVW Q2 2023 (GV)	Gesamt		Unter 3 Jahre		3 bis 5 Jahre		6 bis 13 Jahre		ab 14 Jahre		Mitlesende Eltern	
		Mädchen	Jungen		REAL-LESER-FAKTOR (RLF)	Reichweite	RLF Altersgruppe	Reichweite	RLF Altersgruppe	Reichweite	RLF Altersgruppe	Reichweite	RLF Altersgruppe	Reichweite	RLF der Eltern	Reichweite
Prinzessin Lillifee	6,5	97%	3%	52.246	2,03	106.059	0,02	1.045	0,62	32.393	0,85	44.409	0,04	2.090	0,50	26.123
Bibi & Tina	7,1	95%	5%	29.521	1,98	58.452	0,01	295	0,51	15.056	0,97	28.635	0,04	1.181	0,45	13.284
Bibi Blocksberg	7,0	94%	6%	29.892	2,02	60.382	0,02	598	0,50	14.946	1,03	30.789	0,03	897	0,44	13.152
LISSY	7,6	95%	5%	27.069	1,59	43.040	0,02	541	0,45	12.181	0,91	24.633	--	--	0,21	5.684
Lissy PONY Magazin	7,5	99%	1%	40.756	1,87	76.214	--	--	0,33	13.449	1,18	48.092	0,04	1.630	0,32	13.042
Mia and me	7,3	97%	3%	45.666	1,97	89.962	0,03	1.370	0,50	22.833	0,99	45.209	0,02	913	0,43	19.636
Miraculous	8,0	91%	9%	27.453	1,91	52.435	0,01	275	0,31	8.510	1,23	33.767	0,03	824	0,33	9.059
Pferd&Co	8,3	93%	7%	28.231	1,92	54.204	0,03	847	0,38	10.728	1,16	32.748	0,05	1.412	0,30	8.469
Total tierliebt*	8,9	95%	5%	27.624	1,76	48.618	--	--	0,11	3.039	1,23	33.978	0,01	276	0,41	11.326
Gesamt Girls				308.458		589.365		4.971		133.135		322.260		9.222		119.777

Mit den Girls-Titeln von Blue Ocean erreichen Sie rund **589.000** potenzielle Kontakte!

Unsere Reichweite für Ihre Kampagne

Unisex-Titel

Titel	Ø-Alter Hauptleser	LeserInnen-Struktur nach Geschlecht		Verkaufte Auflage IVW Q2 2023 (GV)	Gesamt		Unter 3 Jahre		3 bis 5 Jahre		6 bis 13 Jahre		ab 14 Jahre		Mitlesende Eltern	
		Mädchen	Jungen		REAL-LESER-FAKTOR (RLF)	Reichweite	RLF Altersgruppe	Reichweite	RLF Altersgruppe	Reichweite	RLF Altersgruppe	Reichweite	RLF Altersgruppe	Reichweite	RLF der Eltern	Reichweite
Benjamin Blümchen	5,8	49%	51%	42.958	2,56	109.972	0,04	1.718	0,97	41.669	0,63	27.064	0,04	1.718	0,88	37.803
BUSSI BÄR	5,5	53%	47%	24.126	2,96	71.413	0,14	3.378	0,90	21.713	0,75	18.095	0,18	4.343	0,99	23.885
Die Biene Maja*	5,8	75%	25%	26.644	1,96	52.221	--	--	0,60	15.986	0,74	19.716	0,08	2.131	0,54	14.388
DRAGONS*	8,5	27%	73%	30.097	1,86	55.981	--	--	0,17	5.117	1,28	38.524	0,01	301	0,40	12.039
FRAG doch mal die Maus	7,3	40%	60%	43.216	2,63	113.658	0,02	864	0,52	22.472	1,24	53.588	0,10	4.322	0,75	32.412
LÖWENZAHN	8,5	48%	52%	27.075	2,81	76.081	0,06	1.624	0,36	9.747	1,62	43.862	0,09	2.437	0,68	18.411
National Geographic Kids*	9,2	39%	61%	31.053	2,28	70.800	0,02	621	0,20	6.211	1,33	41.300	0,08	2.484	0,65	20.184
WAS IST WAS	8,1	37%	63%	37.711	2,51	94.655	0,05	1.886	0,33	12.445	1,34	50.533	0,08	3.017	0,71	26.775
Gesamt Unisex				262.879		644.781		10.091		135.360		292.681		20.753		185.896

Mit den Unisex-Titeln von Blue Ocean erreichen Sie rund **645.000** potenzielle Kontakte!

Unsere Reichweite für Ihre Kampagne

Boys-Titel

Titel	Ø-Alter Hauptleser	LeserInnen-Struktur nach Geschlecht		Verkaufte Auflage IVW Q2 2023 (GV)	Gesamt		Unter 3 Jahre		3 bis 5 Jahre		6 bis 13 Jahre		ab 14 Jahre		Mitlesende Eltern	
		Mädchen	Jungen		REAL-LESER-FAKTOR (RLF)	Reichweite	RLF Altersgruppe	Reichweite	RLF Altersgruppe	Reichweite	RLF Altersgruppe	Reichweite	RLF Altersgruppe	Reichweite	RLF der Eltern	Reichweite
PLAYMOBIL-Magazin	7,7	28%	72%	22.195	2,17	48.163	0,04	888	0,38	8.434	1,26	27.966	0,08	1.776	0,41	9.100
5!-Magazin*	8,6	11%	89%	31.001	1,50	46.502	--	--	0,22	6.820	1,16	35.961	--	--	0,12	3.720
Die drei ??? Kids	9,2	31%	69%	33.069	2,17	71.760	--	--	0,12	3.968	1,68	55.556	0,05	1.653	0,32	10.582
DINOSAURIER*	7,0	18%	82%	24.687	3,43	84.676	0,10	2.469	1,01	24.934	1,03	25.428	0,15	3.703	1,14	28.143
LEGO CITY	8,2	13%	87%	65.426	2,14	140.012	0,03	1.963	0,34	22.245	1,26	82.437	0,05	3.271	0,46	30.096
LEGO Marvel Avengers	9,1	10%	90%	40.993	1,85	75.837	--	--	0,21	8.609	1,32	54.111	0,04	1.640	0,28	11.478
LEGO Minecraft	9,3	15%	85%	71.737	2,02	144.909	0,01	717	0,15	10.761	1,48	106.171	0,04	2.869	0,34	24.391
LEGO NINJAGO	8,1	11%	89%	99.606	1,97	196.224	0,01	996	0,29	28.886	1,25	124.508	0,04	3.984	0,38	37.850
LEGO Star Wars	8,8	15%	85%	76.463	2,05	156.749	0,05	3.823	0,25	19.116	1,31	100.167	0,02	1.529	0,42	32.114
Gesamt Boys				465.177		964.831		10.856		133.772		612.303		20.426		187.475

Mit den Boys-Titeln von Blue Ocean erreichen Sie rund **965.000** potenzielle Kontakte!