


Der REAL-LESER-FAKTOR

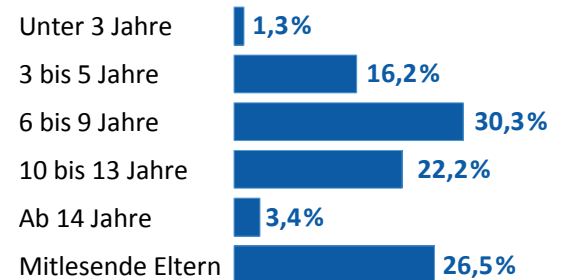
Repräsentative **forsa**.-Ergebnisse für Kinderzeitschriften allgemein

Der REAL-LESER-FAKTOR



Ø 2,34 Personen erreichen Sie pro verkauftem Exemplar einer Kinderzeitschrift.

Aufschlüsselung in die Altersgruppen



Die realistische Währung im Kids-Print-Markt.

Berechnung der Reichweite pro Titel

Verkaufte Auflage

Unabhängig IVW-geprüfter Verkauf
oder Verlagsangabe



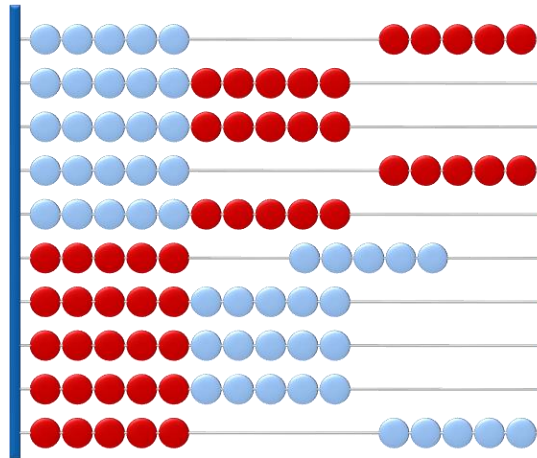
REAL-LESER-FAKTOR

Repräsentativ und magazin-
unabhängig oder -spezifisch



Lesende

Inklusive Geschwister, Freunde,
mitlesende Eltern und Großeltern



Blue-Ocean-Titel – Unsere Reichweite für Ihre Kampagne

Girls-Titel

Titel	Ø-Alter Haupt-leser	LeserInnen-Struktur nach Geschlecht		Verkaufte Auflage IVW Q3 2022 (GV)	Gesamt		Unter 3 Jahre		3 bis 5 Jahre		6 bis 13 Jahre		ab 14 Jahre		Mitlesende Eltern	
		Mädchen	Jungen		REAL-LESER-FAKTOR (RLF)	Reichweite	RLF Altersgruppe	Reichweite	RLF Altersgruppe	Reichweite	RLF Altersgruppe	Reichweite	RLF Altersgruppe	Reichweite	RLF der Eltern	Reichweite
Prinzessin Lillifee	6,4	97%	3%	63.665	1,97	125.420	0,06	3.820	0,50	31.833	0,83	52.842	0,03	1.910	0,55	35.016
Bibi & Tina	7,1	93%	7%	45.216	2,08	94.049	0,06	2.713	0,49	22.156	0,99	44.764	0,07	3.165	0,47	21.252
Bibi Blocksberg	7,7	92%	8%	30.211	2,50	75.528	0,05	1.511	0,29	8.761	1,86	56.192	0,03	906	0,26	7.855
LISSY*	9,3	100%	0%	34.472	1,28	44.124	0,03	1.034	0,14	4.826	0,95	32.748	0,01	345	0,15	5.171
Mia and me	7,3	99%	1%	45.278	2,04	92.367	0,03	1.358	0,39	17.658	0,9	40.750	0,06	2.717	0,66	29.883
Pferd&Co	8,8	99%	1%	38.087	1,64	62.463	0,01	381	0,18	6.856	1,16	44.181	0,03	1.143	0,25	9.522
Total tierlieb!*	10,6	76%	24%	39.876	1,38	55.029	0,04	1.595	0,04	1.595	1,19	47.452	-	-	0,11	4.386
Gesamt Girls				296.805		548.980		12.412		93.685		318.930		10.185		113.085

Mit den Girls-Titeln von Blue Ocean erreichen Sie rund **549.000** potenzielle Kontakte!

Blue-Ocean-Titel – Unsere Reichweite für Ihre Kampagne

Unisex-Titel

Titel	Ø-Alter Haupt-leser	LeserInnen-Struktur nach Geschlecht		Verkaufte Auflage IVW Q3 2022 (GV)	Gesamt		Unter 3 Jahre		3 bis 5 Jahre		6 bis 13 Jahre		ab 14 Jahre		Mitlesende Eltern	
		Mädchen	Jungen		REAL-LESER-FAKTOR (RLF)	Reichweite	RLF Altersgruppe	Reichweite	RLF Altersgruppe	Reichweite	RLF Altersgruppe	Reichweite	RLF Altersgruppe	Reichweite	RLF der Eltern	Reichweite
Benjamin Blümchen	6,1	48%	52%	28.129	2,45	68.916	0,03	844	0,69	19.409	0,72	20.253	0,12	3.375	0,89	25.035
BUSSI BÄR*	5,5	54%	46%	22.178	2,33	51.675	0,03	665	0,79	17.521	0,48	10.645	0,01	222	1,02	22.622
DRAGONS***	8,7	43%	57%	39.649	2,34	92.779	-	-	0,21	8.326	1,58	62.645	0,09	3.568	0,46	18.239
FRAG doch mal die Maus	7,5	40%	60%	40.118	2,58	103.504	0,03	1.204	0,47	18.855	1,19	47.740	0,03	1.204	0,85	34.100
LÖWENZAHN	7,8	44%	56%	33.028	2,45	80.919	0,01	330	0,44	14.532	1,15	37.982	0,07	2.312	0,78	25.762
National Geographic Kids**	9,0	50%	50%	30.496	2,57	78.375	0,02	610	0,17	5.184	1,28	39.035	0,21	6.404	0,89	27.141
WAS IST WAS	7,9	47%	53%	41.464	2,25	93.294	0,02	829	0,34	14.098	1,18	48.928	0,09	3.732	0,62	25.708
Gesamt Unisex				235.062		569.461		4.482		97.926		267.229		20.817		178.606

Mit den Unisex-Titeln von Blue Ocean erreichen Sie rund **569.000** potenzielle Kontakte!

Blue-Ocean-Titel – Unsere Reichweite für Ihre Kampagne

Boys-Titel

Titel	Ø-Alter Haupt-leser	LeserInnen-Struktur nach Geschlecht		Verkaufte Auflage IVW Q3 2022 (GV)	Gesamt		Unter 3 Jahre		3 bis 5 Jahre		6 bis 13 Jahre		ab 14 Jahre		Mitlesende Eltern	
		Mädchen	Jungen		REAL-LESER-FAKTOR (RLF)	Reichweite	RLF Altersgruppe	Reichweite	RLF Altersgruppe	Reichweite	RLF Altersgruppe	Reichweite	RLF Altersgruppe	Reichweite	RLF der Eltern	Reichweite
PLAYMOBIL-Magazin	7,8	44%	56%	25.100	2,03	50.953	-	-	0,25	6.275	1,27	31.877	0,03	753	0,48	12.048
5!-Magazin*	9,3	9%	91%	25.505	1,93	49.225	-	-	0,10	2.551	1,42	36.217	-	-	0,42	10.712
Die drei ??? Kids	8,9	38%	62%	33.376	2,03	67.753	-	-	0,07	2.336	1,41	47.060	0,07	2.336	0,47	15.687
DINOSAURIER*	8,3	2%	98%	23.983	1,81	43.409	-	-	0,23	5.516	0,99	23.743	-	-	0,59	14.150
LEGO CITY	7,8	9%	91%	55.690	2,09	116.392	0,02	1.114	0,42	23.390	1,13	62.930	0,02	1.114	0,50	27.845
LEGO JURASSIC WORLD	7,9	14%	86%	56.303	2,43	136.816	0,01	563	0,31	17.454	1,29	72.631	0,07	3.941	0,75	42.227
LEGO Minecraft	9,1	17%	83%	84.231	1,74	146.562	0,01	842	0,07	5.896	1,38	116.239	0,09	7.581	0,19	16.004
LEGO NINJAGO	8,4	11%	89%	129.698	2,24	290.524	0,01	1.297	0,30	38.909	1,48	191.953	0,05	6.485	0,40	51.879
LEGO STAR WARS	9,0	8%	92%	66.122	1,84	121.664	-	-	0,14	9.257	1,27	83.975	0,03	1.984	0,39	25.788
Gesamt Boys				500.008		1.023.298		3.816		111.584		666.625		24.194		216.340

Mit den Boys-Titeln von Blue Ocean erreichen Sie rund **1.024.000** potenzielle Kontakte!